



Worktops / Superficies de trabajo

- Syncro worktops are made from 25 mm thick, tough but lightweight birch plywood with an oil-resistant, marble-look surface.
- Impregnation with non-hygroscopic phenolic resin ensures that surfaces maintain their shape for years to come.
- Installed on top of other racking components, these tops enable you to work inside your van just as if you were back at base!
- Las repisas de trabajo Syncro están fabricadas en una robustísima y ligerísima madera multicapa marina marmoleada anti-grasa, de 25 mm. de grosor
- El encolado fenólico no higroscópico garantiza que no se deforma a lo largo del tiempo.
- Fijadas encima de los demás componentes del sistema, permiten trabajar dentro de la furgoneta como si estuvieras en el taller.

Plain worktops in 25 mm thick marble-look birch plywood
 Repisas de trabajo simple en multicapa de abedul marmoleada de 25 mm



Code/Código	Dimensions/Medidas	Code/Código	Dimensions/Medidas	Code/Código	Dimensions/Medidas
XWW20136	507x24x353	XWW40136	1.014x24x353	XWW60136	1.521x24x353
XWW20141	507x24x410	XWW40141	1.014x24x410	XWW60141	1.521x24x410
XWW30136	760x24x353	XWW50136	1.268x24x353		
XWW30141	760x24x410	XWW50141	1.268x24x410		

Worktops with raised side and rear edges
 Repisas de trabajo con parapetos laterales y posterior de contención



Code/Código	Dimensions/Medidas	Code/Código	Dimensions/Medidas	Code/Código	Dimensions/Medidas
KWW20336	507x96x353	KWW40336	1.014x96x353	KWW60336	1.521x96x353
KWW20341	507x96x410	KWW40341	1.014x96x410	KWW60341	1.521x96x410
KWW30336	760x96x353	KWW50336	1.268x96x353		
KWW30341	760x96x410	KWW50341	1.268x96x410		

Raised side edges / Parapetos de contención lateral

	Code/Código	Side/Lado	Dimensions/Medidas	Code/Código	Side/Lado	Dimensions/Medidas
	ZWE00236S0002	Right / Derecho	72x353	ZWE00241S0002	Right / Derecho	72x410
	ZWE00236S0001	Left / Izquierdo	72x353	ZWE00241S0001	Left / Izquierdo	72x410

Raised rear edges / Parapeto de contención posterior

	Code/Código	Dimensions/Medidas	Code/Código	Dimensions/Medidas
	XWE20200	507x25x70	XWE50200	1.268x25x70
	XWE30200	760x25x70	XWE60200	1.521x25x70
	XWE40200	1.014x25x70		

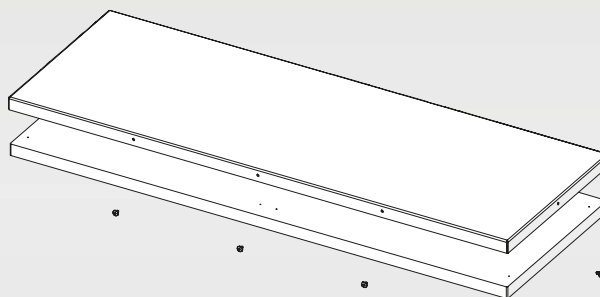
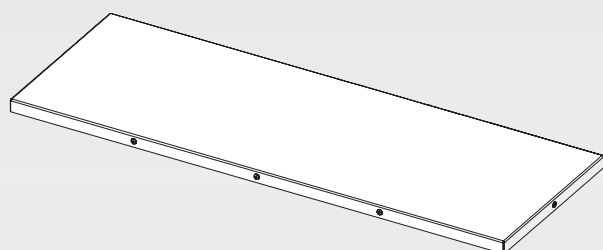
Stainless steel protectors for plywood worktops
Cobertura en acero inoxidable para repisa de trabajo en madera

These 2 mm thick, stainless-steel protectors cover worktops and raised rear and side edges and make them easier to clean.

Los revestimientos en acero inoxidable de 2 mm para las superficies de trabajo y para los bordes laterales y posteriores hace que las repisas sean mucho más resistentes y fáciles de limpiar.

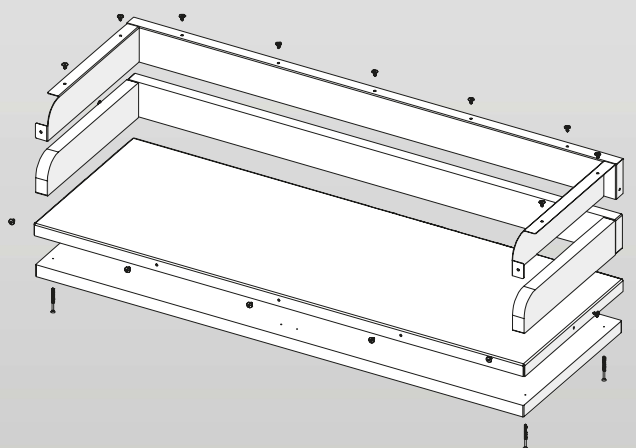
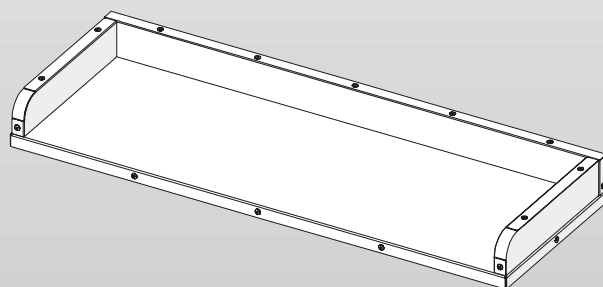


Plywood worktop kits with stainless-steel protectors
Kit repisa de trabajo en madera y revestimiento en acero inoxidable



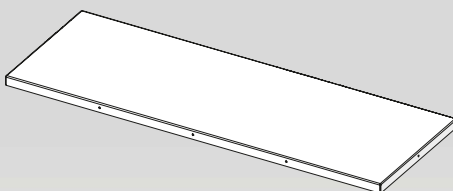
Code/Código	Dimensions/Medidas	Code/Código	Dimensions/Medidas	Code/Código	Dimensions/Medidas
KC020136	507x36x360	KC040136	1.014x36x360	KC060136	1.521x36x360
KC020141	507x36x410	KC040141	1.014x36x410	KC060141	1.521x36x410
KC030136	760x36x360	KC050136	1.268x36x360		
KC030141	760x36x410	KC050141	1.268x36x410		

Plywood worktop kits with raised edges and stainless-steel protectors
Kit repisa en madera y parapetos con revestimientos en acero inoxidable



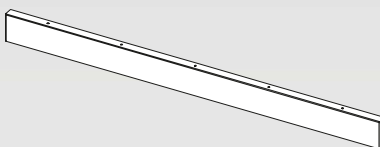
Code/Código	Dimensions/Medidas	Code/Código	Dimensions/Medidas	Code/Código	Dimensions/Medidas
KC020336	507x108x360	KC040336	1.014x108x360	KC060336	1.521x108x360
KC020341	507x108x410	KC040341	1.014x108x410	KC060341	1.521x108x410
KC030336	760x108x360	KC050336	1.268x108x360		
KC030341	760x108x410	KC050341	1.268x108x410		

Stainless steel protectors for plywood worktops
 Revestimiento en acero inoxidable para repisa de trabajo en madera



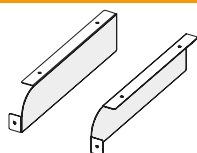
Code/Código	Length/Longitud	Code/Código	Length/Longitud	Code/Código	Length/Longitud
XC020136	507x24x360	XC040136	1.014x24x360	XC060136	1.521x24x360
XC020141	507x24x410	XC040141	1.014x24x410	XC060141	1.521x24x410
XC030136	760x24x360	XC050136	1.268x24x360		
XC030141	760x24x410	XC050141	1.268x24x410		

Stainless steel protectors for raised rear edges
 Revestimiento en acero inoxidable parapeto posterior para superficie de trabajo en madera



Code/Código	Length/Longitud	Code/Código	Length/Longitud	Code/Código	Length/Longitud
XC020200	507	XC040200	1.014	XC060200	1.521
XC030200	760	XC050200	1.267		

Stainless steel protectors for raised side edges
 Revestimiento acero inoxidable parapetos laterales para superficie de trabajo en madera



Code/Código	Depth/Profundidad	Side/Lado
ZC000236S0001	360	left/izquierdo
ZC000236S0002	360	right/derecho
ZC000241S0001	410	left/izquierdo
ZC000241S0002	410	right/derecho

